

SELF 800



EMAINOX
PROFESSIONAL FURNISHING SYSTEMS





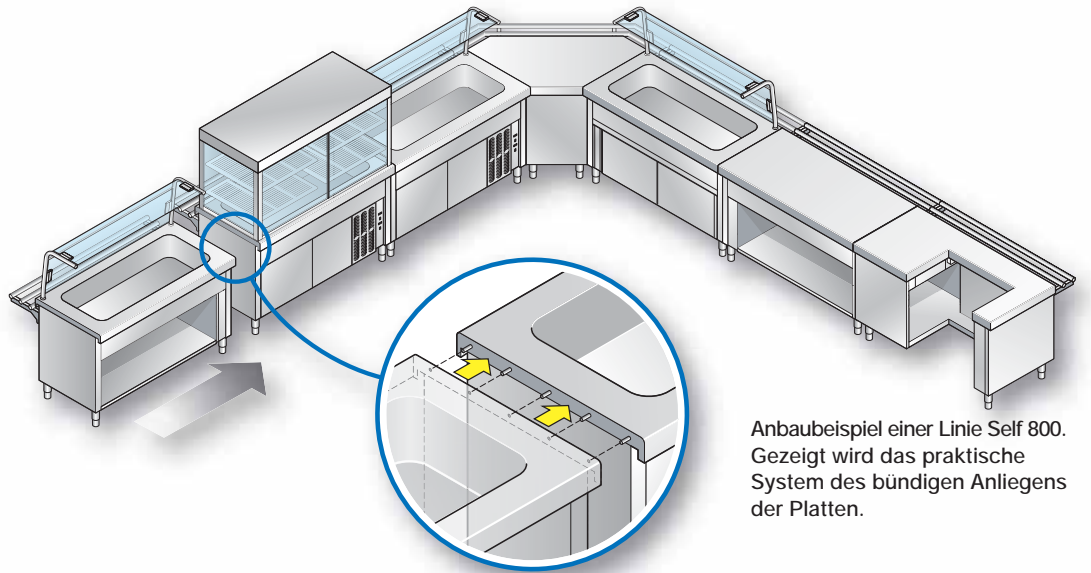


SELF 800 DIE AUSWAHL

◆ Wenn das Fassungsvermögen wichtig ist

SELF 800 setzt sich aus einer besonders aufnahmefähigen Modulreihe mit Tragrahmen zusammen. Alle Elemente sind so geplant, dass sie problemlos aneinandergestellt und verbunden werden können. So ermöglichen sie die Erstellung von Selfservice-Systemen für die Speisenausgabe an zahlreiche Benutzer in kürzester Zeit (zum Beispiel in Werkskantinen, Schulen, Kasernen, usw.). Die sorgfältige Verarbeitung aus Edelstahl 18/10 und die angewandten technischen Lösungen garantieren eine große Robustheit und eine lange Haltbarkeit des Produkts, zu dem vereinfachen sie die Wartungseingriffe und die Reinigung zum Vorteil einer vollkommenen Hygiene.

Das große Angebot an lieferbarem Zubehör gestattet den Anbau äußerst benutzerfreundlicher Versionen, die sich den funktionellen und ästhetischen Anforderungen, die man in den einzelnen Ambienti antrifft, anpassen.



Anbaubeispiel einer Linie Self 800.
Gezeigt wird das praktische
System des bündigen Anliegens
der Platten.





SELF 800 TECHNISCHE MERKMALE

◆ Die Produktpalette

Die Produktpalette der Elemente Self 800 ist in drei Hauptgruppen aufgeteilt, die problemlos zusammengebaut werden können:

- Beheizte Elemente (Seite 6/9);
- Kühlelemente (Seite 10/13);
- Neutrale Elemente (Seite 14/17).

Eine große Zubehörauswahl (Seite 18/21) ermöglicht die passende Lösung für jede funktionelle und ästhetische Anforderung zu finden. Die Anbaubeispiele zeigen einige der zahlreichen Gebrauchsmöglichkeiten (Seite 22/23).

◆ Wichtigste technische Merkmale

- In einer Reihe montierte Elemente mit Tragrahmen.
- Aus Edelstahl 18/10, AISI 304 hergestellt.
- Tiefe der Ablagen: 800 mm.
- Platten aus Edelstahl 18/10, AISI 304 auf beiden Vorderseiten gerundet.
- Schalldichte Drehtüren.
- Gerundete Wannen mit elektromechanischer Wasserbefüllung und Überlauf.
- Auf allen Elementen installierte digitale HACCP-Kontrolle, zur Überwachung kritischer Werte.
- Individuelle Gestaltung der Frontplatten (Standardausführung ganz aus Edelstahl) mit verschiedenen Holzarten oder anderem Material.
- Fassungsvermögen der Kühlreserven über dem Marktdurchschnitt.
- Bündige Verbindung der einzelnen Elemente für eine durchgehende Fläche der Arbeitsplatte und Stellfläche.





SELF 800

BEHEIZTE ELEMENTE



Wir halten Ihre Speisen mit den herkömmlichen Bainmaries warm, aber auch mit beheizten Hartglasplatten und beheizten Tellerschranken. All dies äußerst zuverlässig, wartungsfreundlich und pflegeleicht, ohne dabei auf die Zweckmäßigkeit einer Element- und Zubehörreihe zu verzichten, die jede ästhetische und funktionelle Anforderung erfüllt.



◆ Bainmarie

- Mit Wannen 2-3-4-6 GN 1/1 auf Offenfach.
- Mit Wannen 2-3-4-6 GN 1/1 auf neutralem Schranktisch mit Drehtüren.
- Mit Wannen 2-3-4-6 GN 1/1 auf beheiztem und belüftetem Schranktisch mit Drehtüren.
- Mit Wanne 3 + 3 GN 1/1 auf beheiztem und belüftetem Schranktisch mit Drehtüren.

◆ Beheizte Ablage aus Glaskeramik

- Auf Offenfach.
- Auf neutralem Schranktisch mit Drehtüren.
- Auf beheiztem und belüftetem Schranktisch mit Drehtüren.



Detail Warmhaltefach mit
Drehtüren

Bainmarie-Elemente auf Offenfach oder
Schranktisch mit Drehtüren



Abmessungen beheizte Elemente:
Längen 750 / 1.125 / 1.500 / 2.250 mm
Gesamthöhe 900 mm
Tiefe 800 mm



Detail Ausrüstung mit
Bainmarie-Wanne

SELF 800 BEHEIZTE ELEMENTE

Elemente mit beheizter Glaskeramikplatte
auf Offenfach oder Schranktisch
mit Drehtüren



Abmessungen beheizte Elemente:
Längen 1.125 / 1.500 mm
Gesamthöhe 900 mm
Tiefe 800 mm



Details der beheizten
Glaskeramikplatte



SELF 800

KÜHLELEMENTE



Unter den Wannen, Schranktischen, Vitrinen und Kühlplatten können Sie das Beste zum Konservieren und Ausstellen Ihres Speisenangebotes auswählen. Eine Elementreihe in der die Zuverlässigkeit der digitalen Technologie und die von Ihnen benötigte Funktionalität miteinander verschmelzen.

EMAINOX schenkt den Sicherheitsmerkmalen, der Ergonomie und der Qualität des Materials, das zur Herstellung der Produkte verwendet wird, größte Aufmerksamkeit.

◆ Kühlwanne

- Mit Wannen 3-4-6 GN 1/1 auf Offenfach.
- Mit Wannen 3-4-6 GN 1/1 auf neutralem Schranktisch mit Drehtüren.
- Mit Wannen 4-6 GN 1/1 auf Kühltsch mit Drehtüren.

◆ Kühlablage

- Auf Offenfach.
- Auf neutralem Schranktisch mit Drehtüren.
- Auf Kühltsch mit Drehtüren.

◆ Aufgesetzte Kühlvitrine

- Auf Offenfach mit Kühlwanne 4-6 GN 1/1 oder Kühlablage.
- Auf neutralem Schranktisch mit Drehtüren, mit Kühlwanne 4-6 GN 1/1 oder Kühlablage.
- Auf Kühltsch mit Drehtüren, mit Kühlwanne 4-6 GN 1/1 oder Kühlablage.

◆ Freistehende Kühlvitrine

- Ohne Bodenablage.
- Mit Bodenablage.

Kühlwannenelemente auf Offenfach oder Schranktisch mit Drehtüren



Abmessungen Kühlelemente:
Längen 1.125 / 1.500 / 2.250 mm
Gesamthöhe 900 mm
Tiefe 800 mm

Elemente mit Kühlablage auf Offenfach oder Schranktisch mit Drehtüren



Details Kühlwanne
und Kühlablage

Kühlvitrine auf Kühtisch
mit Drehtüren



SELF 800 KÜHLELEMENTE

Abmessungen aufgesetzte Kühlvitrine auf Offenfach
oder Schranktisch mit Drehtüren:
Längen 1.500 / 2.250 mm
Höhe 1.600 mm
Tiefe 800 mm

Freistehende Kühlvitrine



Abmessungen der freistehenden Vitrine
mit aufrollbarer Markise:
Längen 1.410 / 2.160 mm
Höhe 1.150 mm
Tiefe 730 mm



Detail der
freistehenden
Vitrine mit
aufrollbarer Markise



SELF 800

NEUTRALE ELEMENTE



Für Ihre Anforderung an den Selfservice-Anbau bieten wir Ihnen die besten Lösungen. Zusätzlich zu den Schranktischen umfasst die Produktpalette der neutralen Elemente auch Strukturen für die Teller- und Tablettausgabe, Eckelemente und Halterungen, Kassenelemente, usw. Eine vielseitige Auswahl, in der Sie alles finden, was Sie an Kreativem zum Vervollständigung Ihrer Arbeit brauchen.

◆ Unterteile

- Überbau.
- Offen.
- Als Schranktisch mit Drehtüren.

◆ Kassen

Rechts oder links, mit einer Schublade mit Schlüssel und Steckdose ausgestattet.

◆ Ecken

Innen oder außen, 90° oder 45°.

◆ Unterteil zum Einschieben der Laufwagen

◆ Untergestell Kochplatte

◆ Halterungen

- Tablett- und Besteckhalter.
- Tablethalter und Brotfach + Besteckhalter aus PVC.
- Tablett-, Brot und Besteckhalter mit Körben.
- Brotlade + Besteckhalter aus PVC.
- Gläserablage mit 6 gerillten, schrägen Böden.
- Gläserablage als Aufsatz mit 3 gerillten, schrägen Böden.

Neutrale, offenes Elemente oder auf
Schranktisch mit Drehtüren



Abmessungen neutrale Elemente:
Längen 750 / 1.125 / 1.500 mm
Gesamthöhe 900 mm
Tiefe 800 mm


Eckelement



Kassenelement



Element Tablett- und Besteckhalter und Brotfach



SELF 800

NEUTRALE ELEMENTE

Element Tablett- und Besteckhalter und Brotfach



Überbauelement



Element zum Einschieben der Laufwagen





SELF 800 ZUBEHÖR



Die Details machen den Unterschied. Die Wahl des richtigen Zubehörs gestattet Ihnen genau das zu realisieren, was Sie sich vorstellen. Ihre Arbeit gelingt Ihnen und Ergonomie und Ästhetik werden mit der Qualität EMAINOX bestens gepflegt.

◆ Tabletrutschen aus Rohr oder Edelstahlplatte

- Gerade.
- Eckteil mit 90° oder 45° Außenecken.
- Gerade mit 90° oder 45° Innenecke rechts oder links.

◆ Aufsätze

- Halterungen für 1 oder 2 Kristallglasböden.
- Überbau-Halterung für Insel.
- Kristallglaselemente: frontal, gerundet, mit doppelter Rundung für Insel.

◆ Beleuchtungs- und Heizelemente für Aufbau

◆ Verkleidungen mit modularen Platten

◆ Sockel aus Edelstahl

◆ Tellerwagen

Neutral oder beheizt mit Abdeckung, Fassungsvermögen 120 Teller.

◆ Tablettstapler

◆ Teller-, Korb- oder Tablettstapler

Zum Einsetzen in das neutrale Element.

Anbau mit dem wichtigsten Zubehör



- ◆ A. Halterung für 2 Fachböden mit 1 vorderer Kristallglasscheibe und 2 gerundeten Platten
- ◆ B. Halterung für 1 Fachboden mit 1 vorderer Kristallglasscheibe und 1 gerundeten Platte
- ◆ C. Überbauhalterung für Insel mit 1 doppelt gerundeter Kristallglasscheibe
- ◆ D. Gerade Tabletrutsche aus Rohr

- ◆ E. Gerade Tabletrutsche mit Edelstahlplatte
- ◆ F. Verkleidung mit modularen Frontplatten
- ◆ G. Endelementplatte
- ◆ H. Verkleidung für Endelementplatte
- ◆ I. Seitlicher Sockel aus Edelstahl
- ◆ L. Vorderer Sockel aus Edelstahl

Fixierte Tabletrutschen aus Edelstahlrohr



Tabletrutschen mit Edelstahlplatte



Tabletrutschen aus Edelstahl, mit Rohren oder einer Platte mit Wölbungen.
In verschiedenen Abmessungen und in gerader Ausführung oder mit einer 90° oder 45° Ecke rechts oder links lieferbar.

SELF 800 ZUBEHÖR

Farbpalette und Material der modularen Platten und Verkleidungsplatten



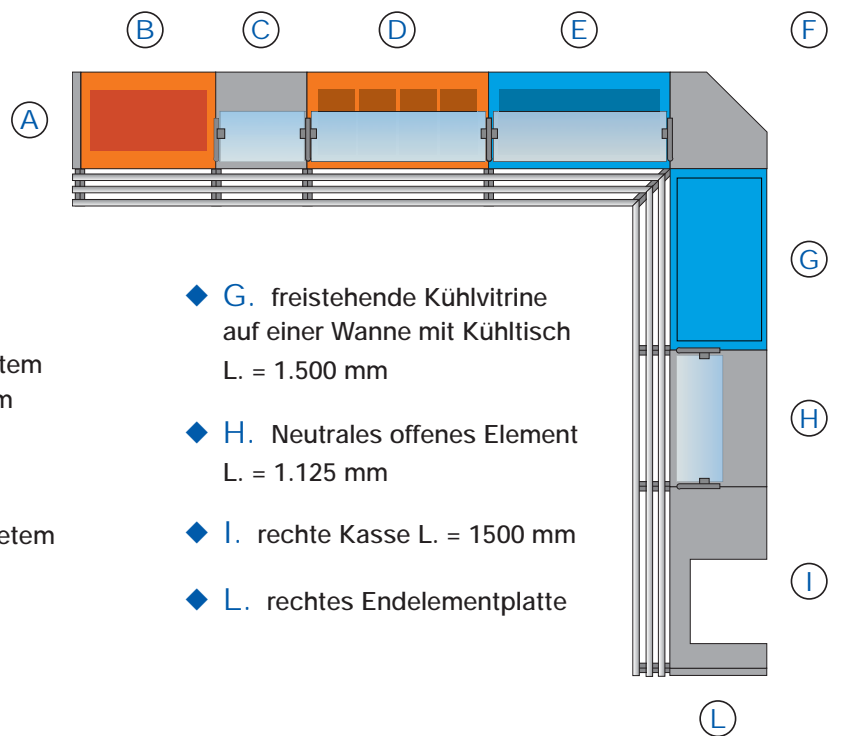
Die vordere und seitliche Verkleidung der Elemente kann auf Anfrage des Kunden individuell ausgeführt werden, um eine Anpassung an die ästhetischen Anforderungen des Ambientes zu erzielen.
Alternativ zur Standardausführung können wir Platten in einer großen Auswahl an Farben, Laminaten, metallisiert oder mit verschiedenen Holzarten beschichtet, liefern.



Benutzungsbeispiel
einer Kühlplatte als
Insel ausgeführt, mit
Tablettrutsche,
Überbau und
Beleuchtung




ANBAUBEISPIELE



- ◆ A. linkes Endelementplatte
- ◆ B. beheizte Glaskeramikplatte auf beheiztem und belüftetem Schranktisch L. = 1.125 mm
- ◆ C. neutral L. = 750 mm mit Plattenstapler
- ◆ D. Bainmarie-Element 4 GN1/1 auf belüftetem Warmhalteschrank L. = 1.500 mm
- ◆ E. Kühlwanne 4 GN1/1 auf Kühltablett L. = 1.500 mm
- ◆ F. Innenecke 90°

- ◆ G. freistehende Kühlvitrine auf einer Wanne mit Kühltablett L. = 1.500 mm
- ◆ H. Neutrales offenes Element L. = 1.125 mm
- ◆ I. rechte Kasse L. = 1500 mm
- ◆ L. rechtes Endelementplatte





EMAINOX S.p.A.
Via Pontebbana, 9
33098 Valvasone (PN) Italy
Tel. +39 0434.85385
Fax +39 0434.85390
www.emainox.it - info@emainox.it

